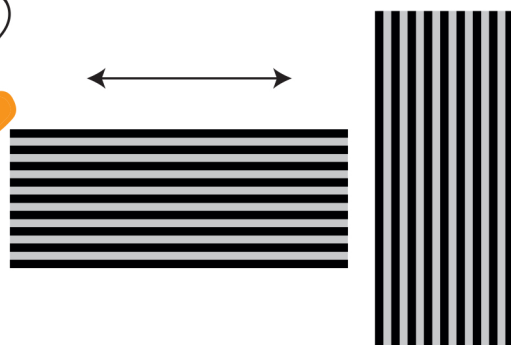



# Инструкции за монтаж



Необходими са Ви монтажно лепило, пистолет за монтажно лепило, нивелир, молив, винтоверт и черни винтове Fibro Tech. Използвайте памучни ръкавици при монтажа.

**ЗАБЕЛЕЖКА!** Тъй като акустичните стенни панели съдържат дървесина, е възможно да имат лек мирис на дърво. Препоръчваме Ви преди да пристъпите към инсталация да оставите стенните панели да се аклиматизират.

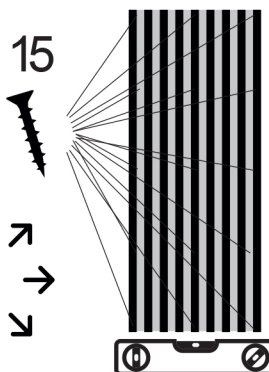


Решете сами в коя посока искате да ориентирате акустичните стенни панели.

Акустичните стенни панели могат да бъдат рязани от задната им страна с помощта на фина ножовка.



Разпределете монтажното лепило върху задната страна на стенните панели.



Акустичните стенни панели се монтират за стената с монтажното лепило или с винтове. При монтаж на тавана трябва да използвате задължително винтове.

Използвайте минимум 15 броя винтове за монтажа на всеки един панел. Отстоянието между винтовете може да бъде максимум 60 см.



При въпроси се обърнете към Вашия търговец.



Distributor:  
TreeTops A/S  
Bavnevej 32  
DK-6580 Vamdrup